



ТЕРРИТОРИАЛЬНЫЙ ОРГАН
ФЕДЕРАЛЬНОЙ СЛУЖБЫ
ГОСУДАРСТВЕННОЙ СТАТИСТИКИ
ПО ВОЛОГОДСКОЙ ОБЛАСТИ

ИТОГИ РАБОТЫ СЕЛЬСКОГО ХОЗЯЙСТВА

за 2023 год

СОДЕРЖАНИЕ

Валовая продукция и индексы производства сельского хозяйства	3
Растениеводство	5
Животноводство	10
Наличие сельскохозяйственной техники в сельхозорганизациях	17

1

**Валовая продукция и индексы
производства сельского хозяйства**

ВАЛОВАЯ ПРОДУКЦИЯ И ИНДЕКСЫ ПРОИЗВОДСТВА СЕЛЬСКОГО ХОЗЯЙСТВА

2023 год

Сельское хозяйство

48 697 млн руб.

101,3 % к 2022 году

Продукция животноводства

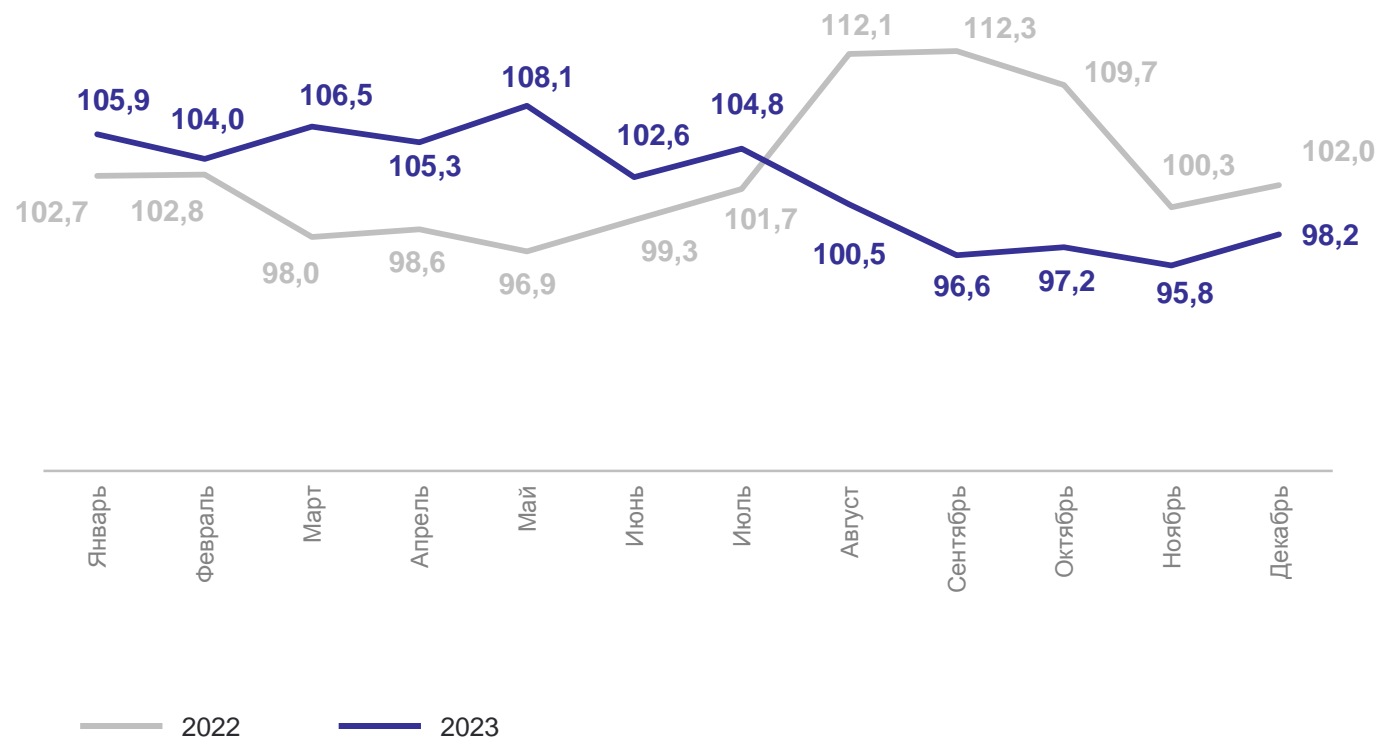
35 267 млн руб.

100,7 % к 2022 году

Продукция растениеводства


13 430 млн руб.

102,7 % к 2022 году



2

Растениеводство



ПОСЕВНЫЕ ПЛОЩАДИ СЕЛЬСКОХОЗЯЙСТВЕННЫХ КУЛЬТУР В ХОЗЯЙСТВАХ ВСЕХ КАТЕГОРИЙ

тыс. га

ВОЛОГДАСТАТ

2023 год

Зерновые и зернобобовые культуры

333,5 тыс. га

100,1 % к 2022 году

Картофель

9,5 тыс. га

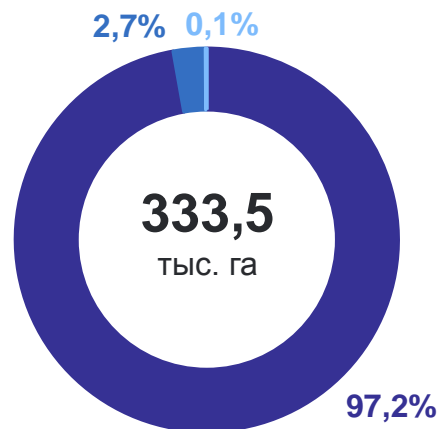
96,9 % к 2022 году

Овощи открытого грунта

1,4 тыс. га

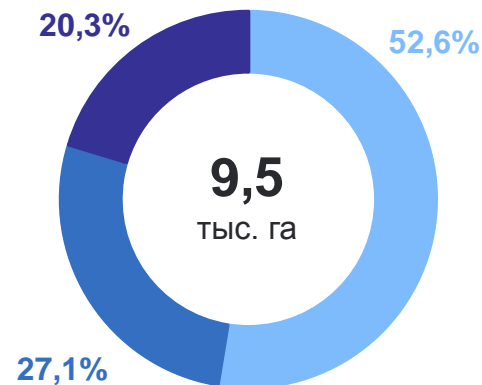
91,8 % к 2022 году

Зерновые и зернобобовые культуры



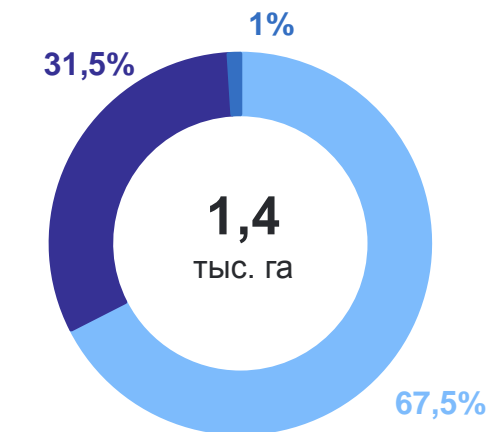
Сельскохозяйственные организации

Картофель



Крестьянские (фермерские) хозяйства

Овощи



Хозяйства населения

ВАЛОВЫЕ СБОРЫ СЕЛЬСКОХОЗЯЙСТВЕННЫХ КУЛЬТУР В ХОЗЯЙСТВАХ ВСЕХ КАТЕГОРИЙ

ТЫС. ТОНН

ВОЛОГДАСТАТ

2023 год

Зерновые и зернобобовые культуры

210,7 тыс. тонн

118,1 % к 2022 году

Картофель

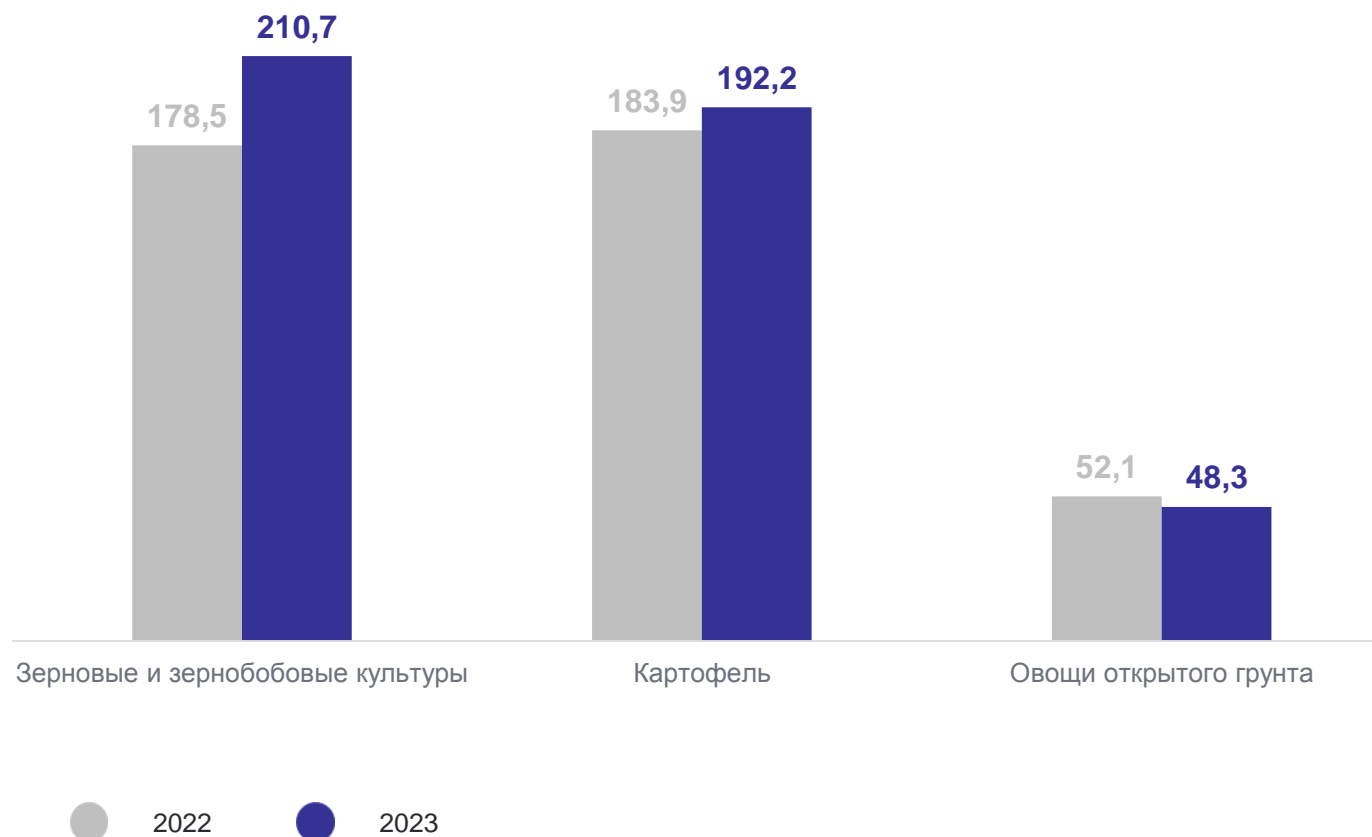
192,2 тыс. тонн

104,5 % к 2022 году

Овощи (включая закрытый грунт)

48,3 тыс. тонн

92,7 % к 2022 году



УРОЖАЙНОСТЬ СЕЛЬСКОХОЗЯЙСТВЕННЫХ КУЛЬТУР В ХОЗЯЙСТВАХ ВСЕХ КАТЕГОРИЙ

центнеров с га

ВОЛОГДАСТАТ

2023 год

Зерновые и зернобобовые культуры

23,4 ц/га

118,2 % к 2022 году

Картофель

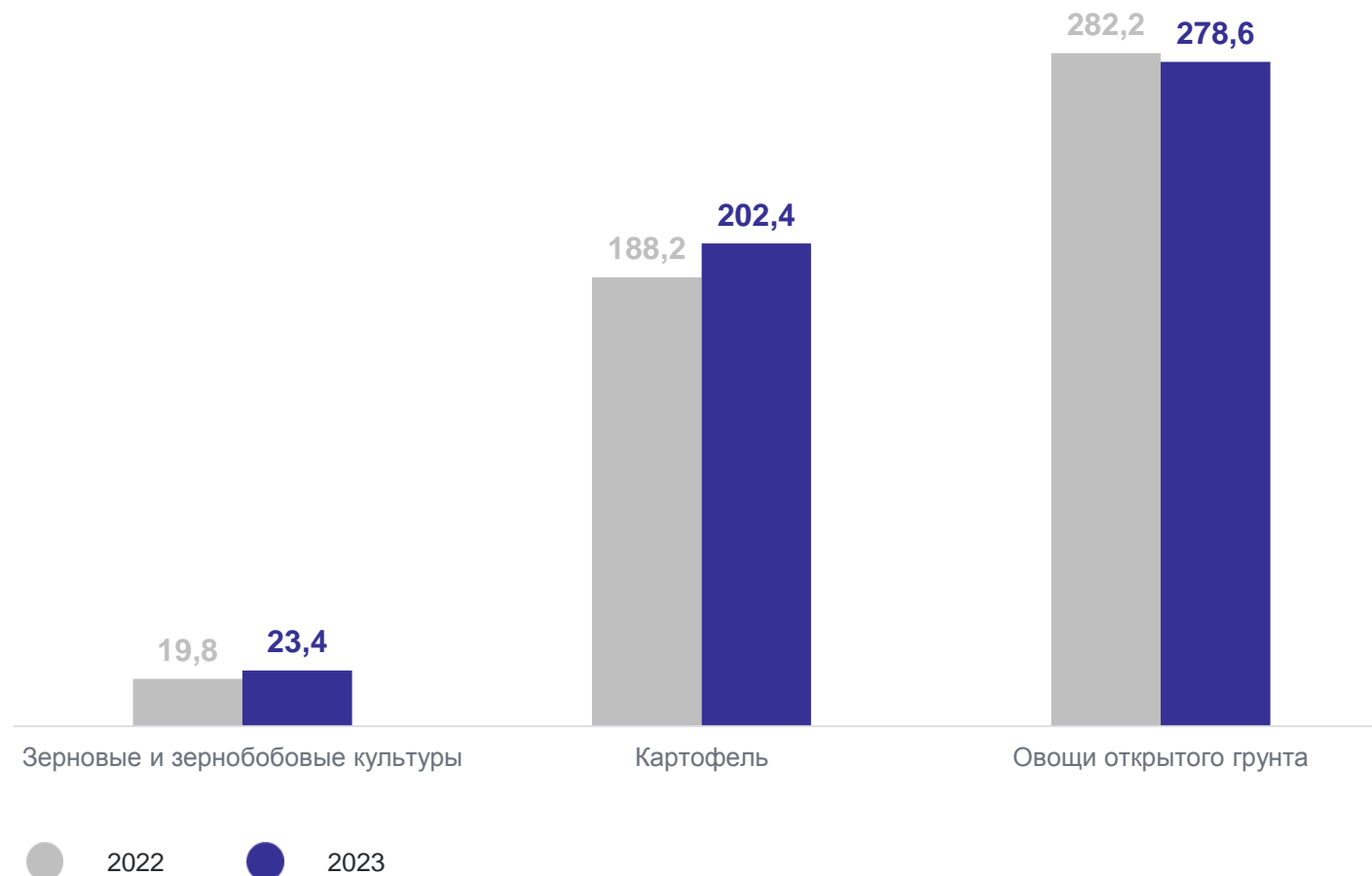
202,4 ц/га

107,5 % к 2022 году

Овощи открытого грунта

278,6 ц/га

98,7 % к 2022 году



РЕАЛИЗАЦИЯ ПРОДУКЦИИ РАСТЕНИЕВОДСТВА ВСЕМИ СЕЛЬХОЗОРГАНИЗАЦИЯМИ

ТЫС. ТОНН

ВОЛОГДАСТАТ

2023 год

Зерновые и зернобобовые культуры

23,2 тыс. тонн

в **2,5р.** к 2022 году

Картофель

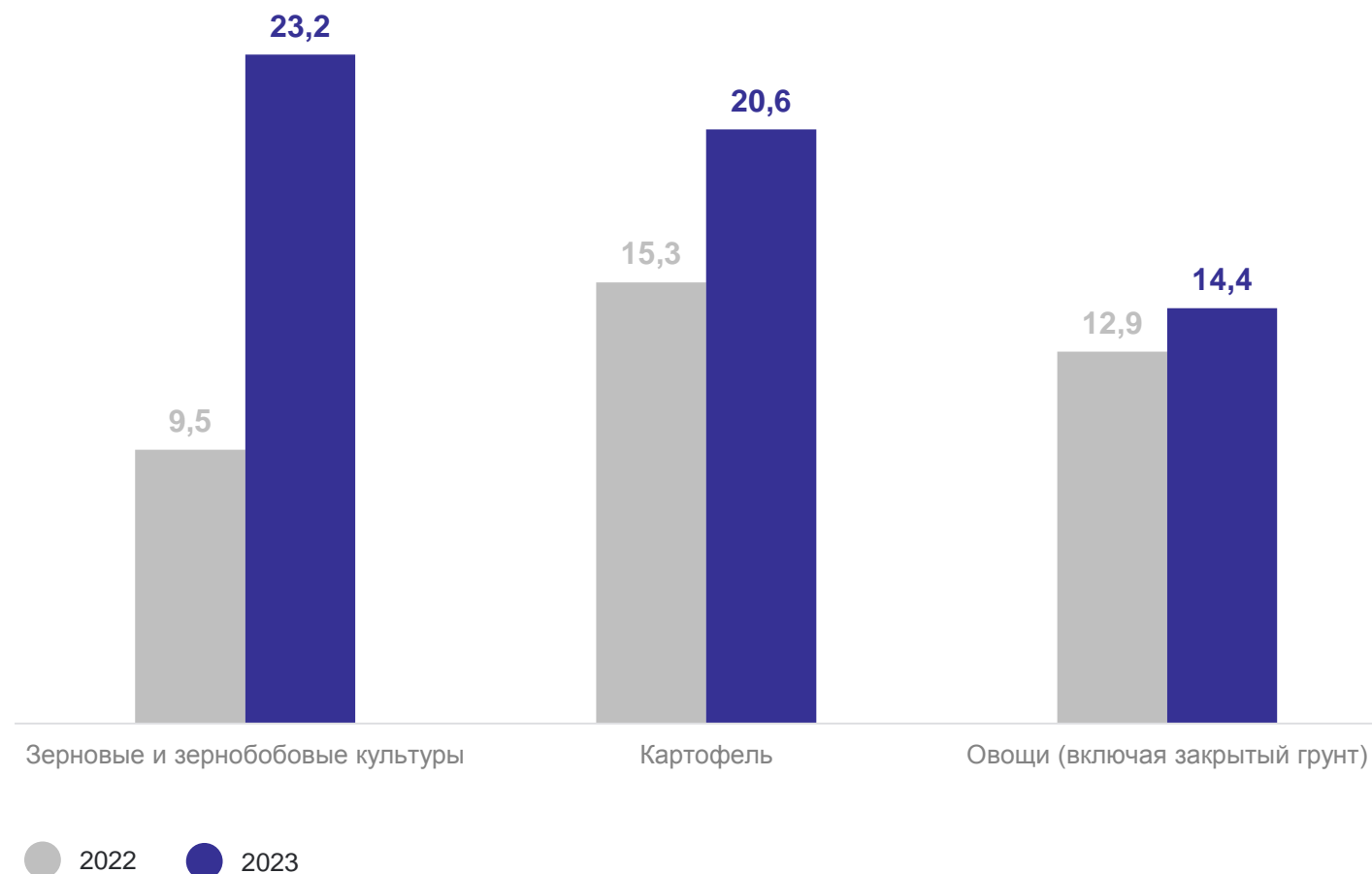
20,6 тыс. тонн

134,6% к 2022 году

Овощи (включая закрытый грунт)

14,4 тыс. тонн

112,0% к 2022 году



3

ЖИВОТНОВОДСТВО

ПРОИЗВОДСТВО ОСНОВНЫХ ВИДОВ ПРОДУКЦИИ ЖИВОТНОВОДСТВА

ТЫС. ТОНН

ВОЛОГДАСТАТ

2023 год

Скот и птица (в живом весе)

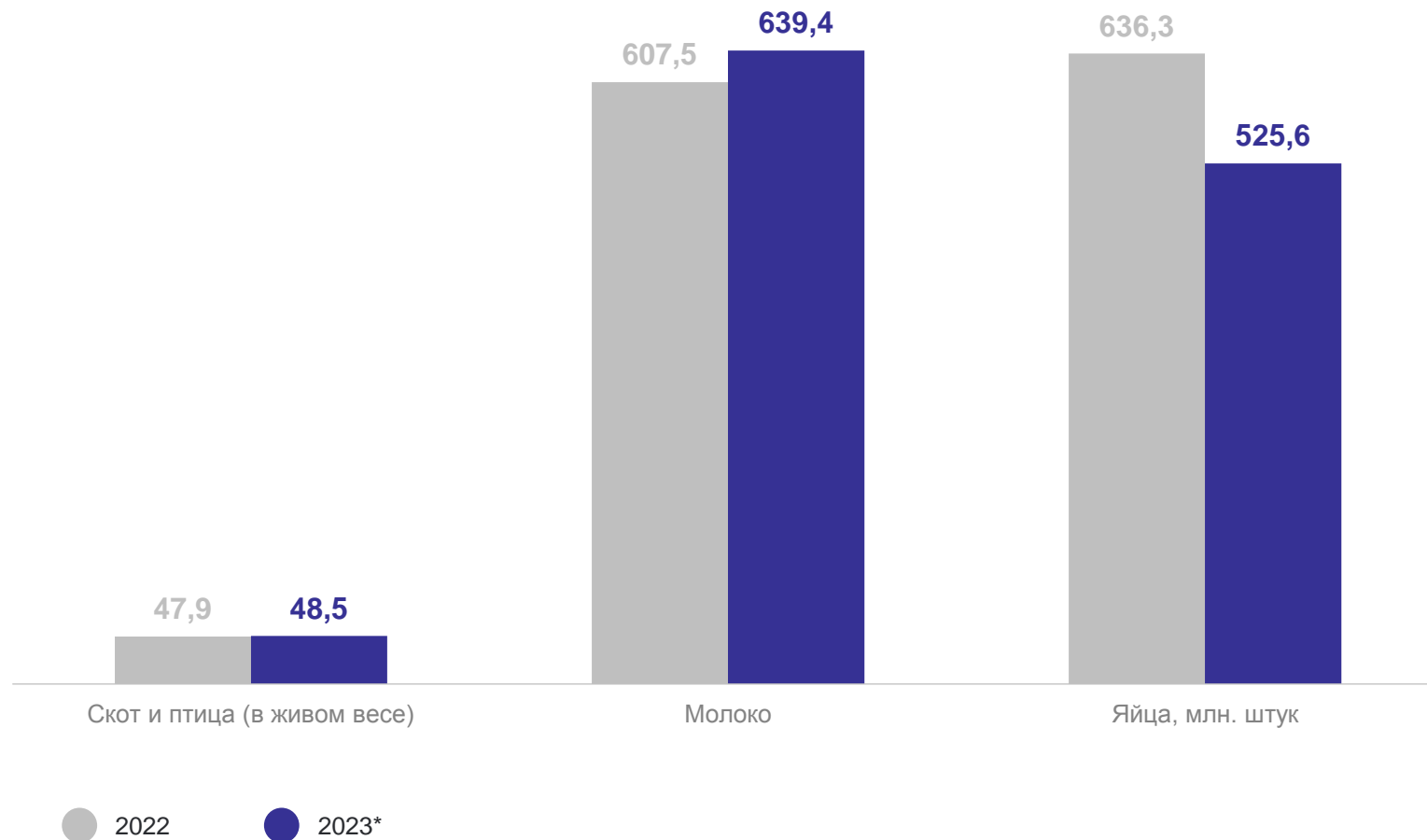
48,5 тыс. тонн
101,2 % к 2022 году

Молоко

639,4 тыс. тонн
105,2 % к 2022 году

Яйца

525,6 млн штук
82,6 % к 2022 году

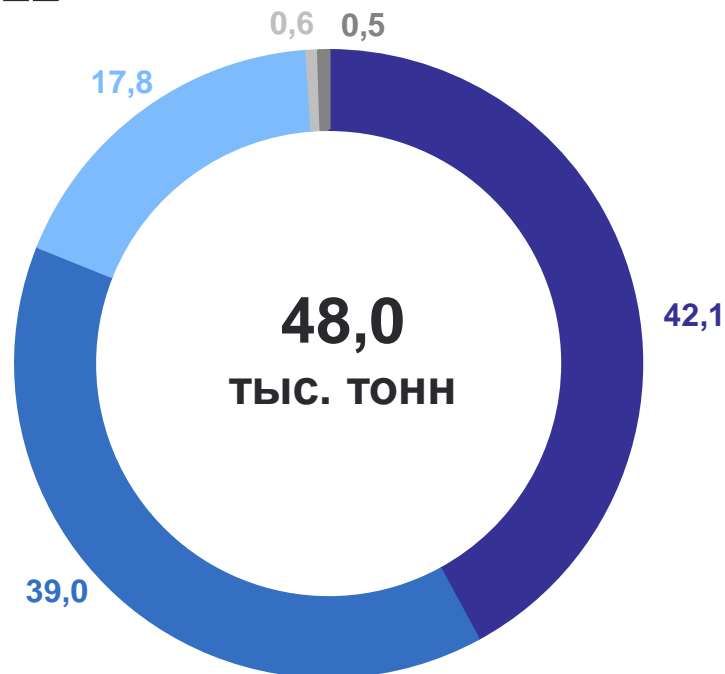


* Предварительные данные

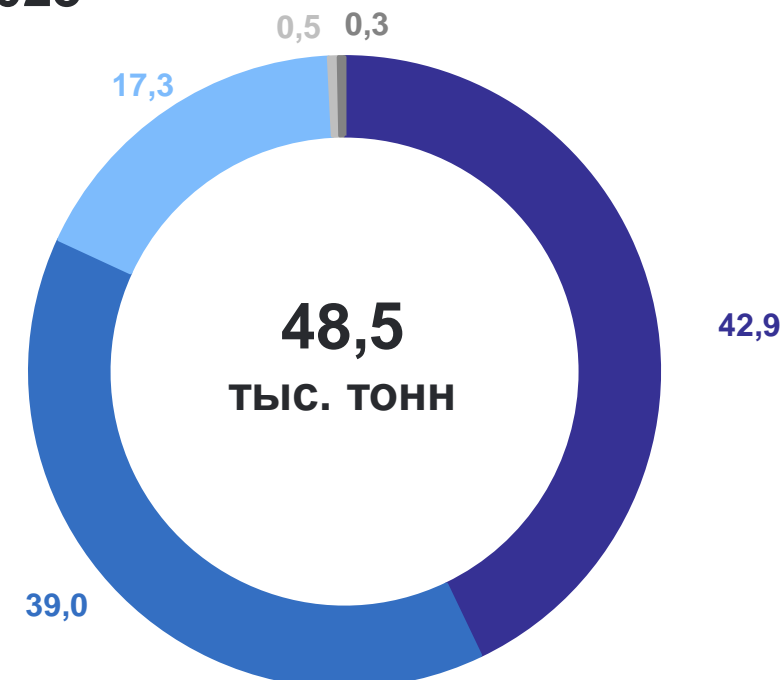
СТРУКТУРА ПРОИЗВОДСТВА СКОТА И ПТИЦЫ НА УБОЙ В ЖИВОМ ВЕСЕ В ХОЗЯЙСТВАХ ВСЕХ КАТЕГОРИЙ

ВОЛОГДАСТАТ

2022



2023*



● Крупный рогатый скот

● Птица

● Свины

● Овцы и козы

● Прочие

* Предварительные данные

ДИНАМИКА ПРОИЗВОДСТВА МОЛОКА В ХОЗЯЙСТВАХ ВСЕХ КАТЕГОРИЙ

ВОЛОГДАСТАТ

ТЫС. ТОНН

2023 год

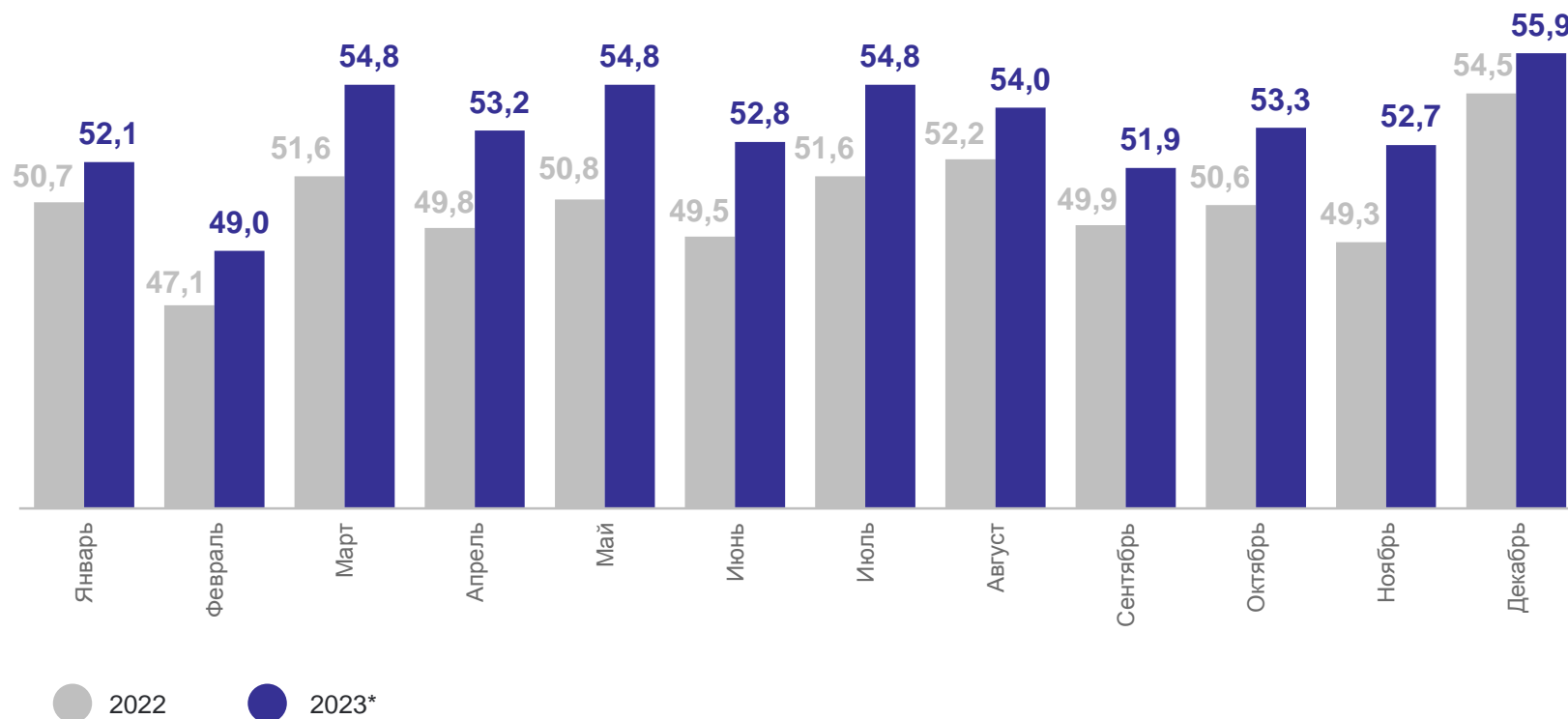
639,4 ТЫС. ТОНН

105,2 % к 2022 году

декабрь 2023 года

55,9 ТЫС. ТОНН

102,5 % к декабрю
2022 года



* Предварительные данные

СТРУКТУРА ПОГОЛОВЬЯ СКОТА В ХОЗЯЙСТВАХ ВСЕХ КАТЕГОРИЙ

ВОЛОГДАСТАТ

Поголовье
на конец 2023 года

Крупный рогатый скот

161,5 тыс. голов

99,1 % к концу
2022 года

в том числе коровы

75,4 тыс. голов

100,6 % к концу
2022 года

Крупный рогатый скот



● Сельскохозяйственные организации

Свиньи



● Крестьянские (фермерские) хозяйства

Птица



● Хозяйства населения

ПОГОЛОВЬЕ КОРОВ В СЕВЕРО-ЗАПАДНОМ ФЕДЕРАЛЬНОМ ОКРУГЕ

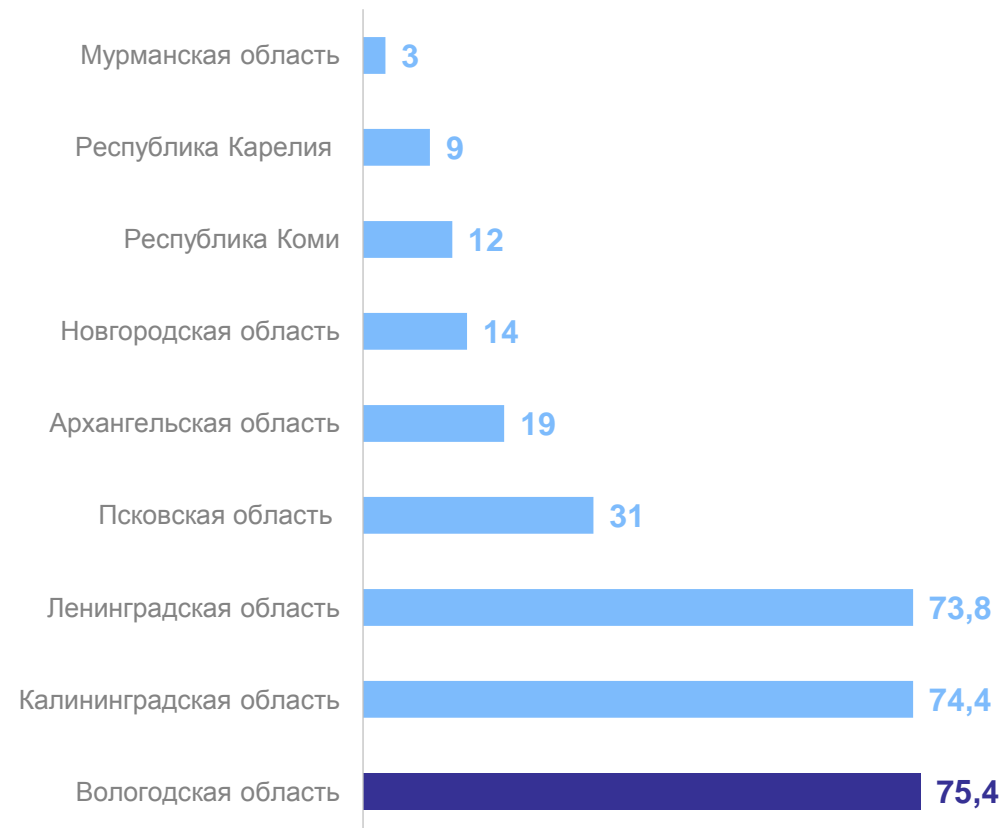
на конец года, тыс. голов

ВОЛОГДАСТАТ

2022



2023



ПРОДУКТИВНОСТЬ СКОТА В СЕЛЬСКОХОЗЯЙСТВЕННЫХ ОРГАНИЗАЦИЯХ

ВОЛОГДАСТАТ

2023 год

Средний надой молока
на 1 корову

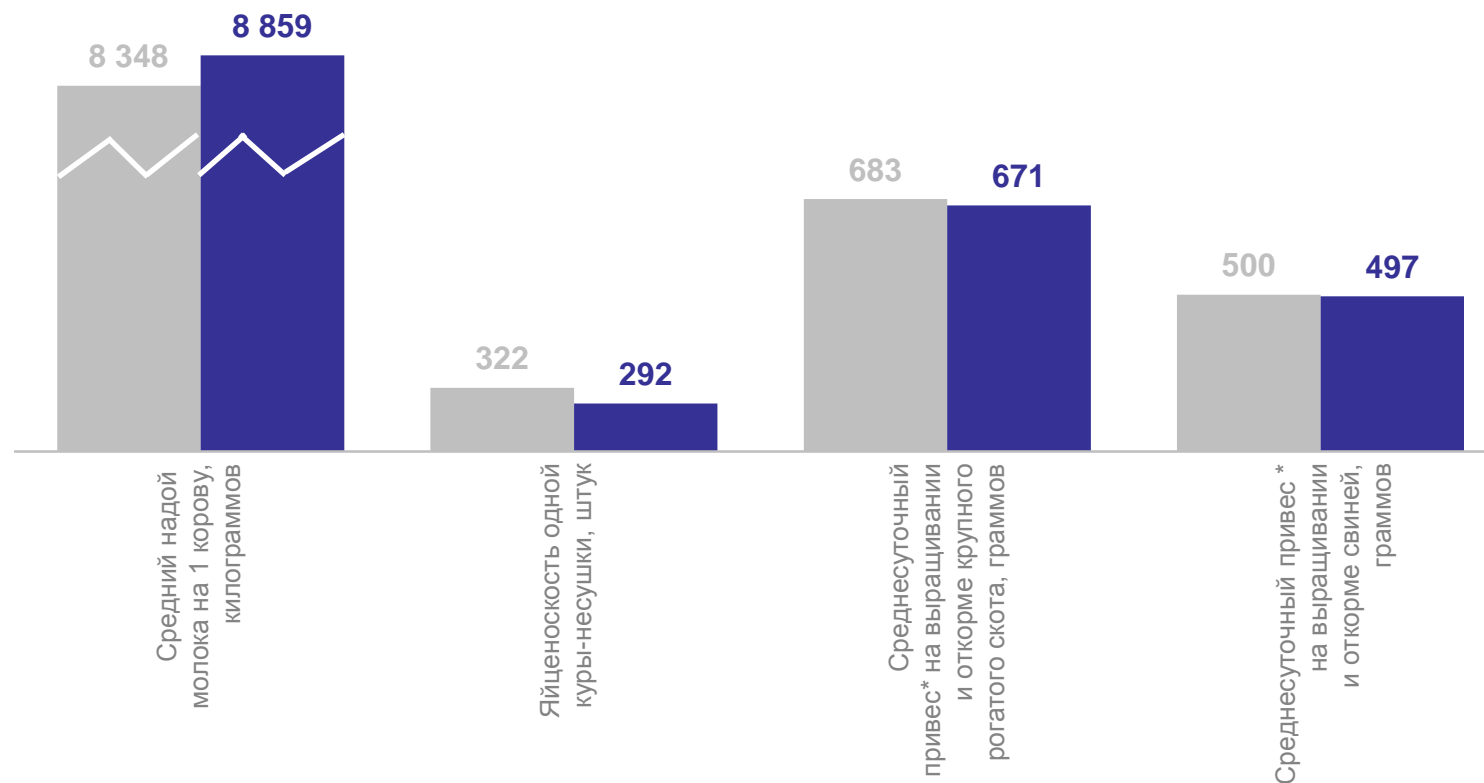
8 859 килограммов

106,1 % к 2022 году

Яйценоскость одной
куры-несушки

292 штуки

90,7 % к 2022 году



* Без субъектов малого предпринимательства

РЕАЛИЗАЦИЯ ПРОДУКЦИИ ЖИВОТНОВОДСТВА СЕЛЬХОЗОРГАНИЗАЦИЯМИ

ВОЛОГДАСТАТ

СКОТ И ПТИЦА (в живом весе), молоко – тыс. тонн; яйца пищевые – млн штук

2023 год

Скот и птица (в живом весе)

47,8 тыс. тонн

104,2% к 2022 году

Молоко

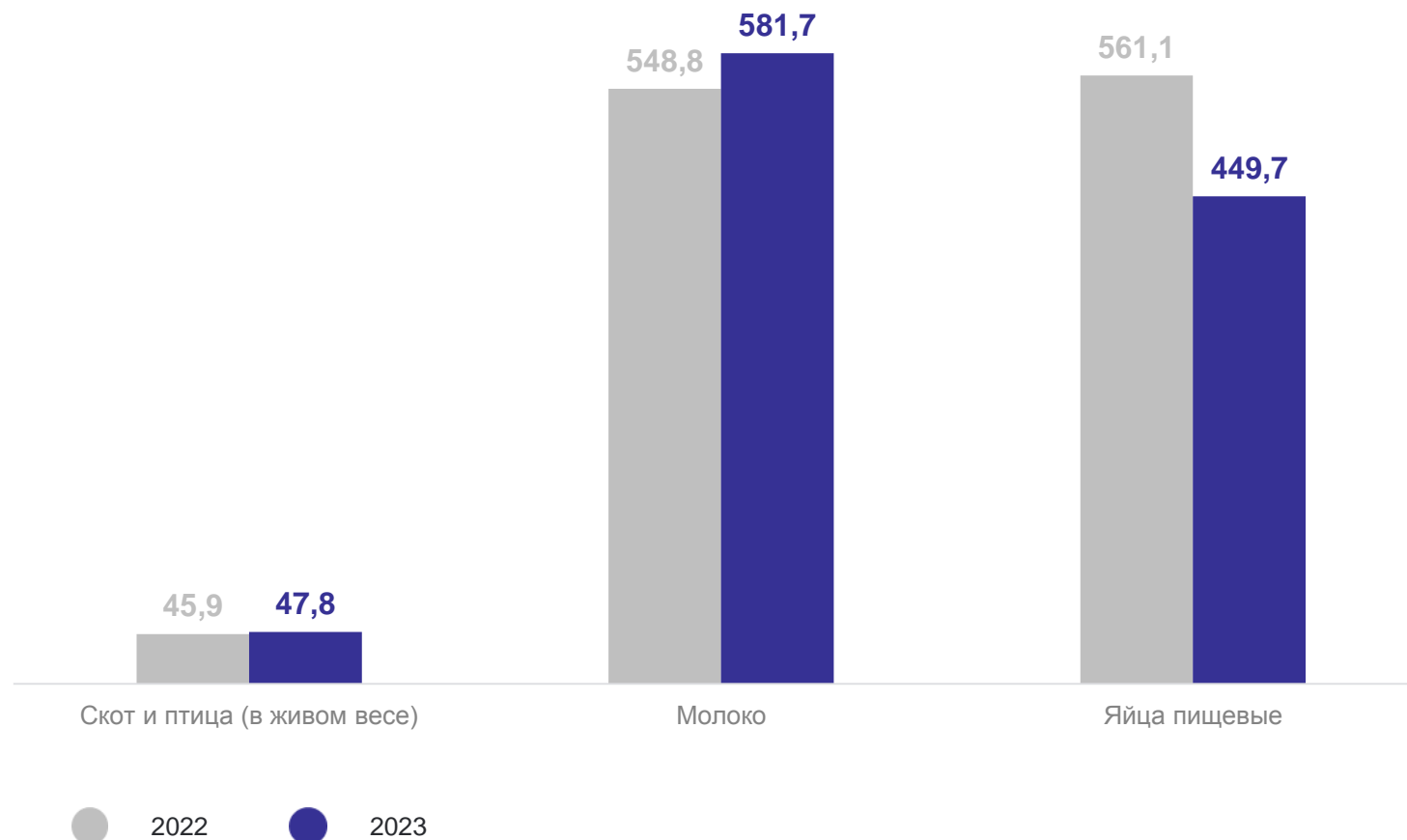
581,7 тыс. тонн

106,0% к 2022 году

Яйца пищевые

449,7 млн штук

80,1% к 2022 году



ВЫВОЗ СЕЛЬХОЗПРОДУКЦИИ ЖИВОТНОВОДСТВА СЕЛЬХОЗОРГАНИЗАЦИЯМИ* ЗА ПРЕДЕЛЫ ВОЛОГОДСКОЙ ОБЛАСТИ

ТОНН

2023 год

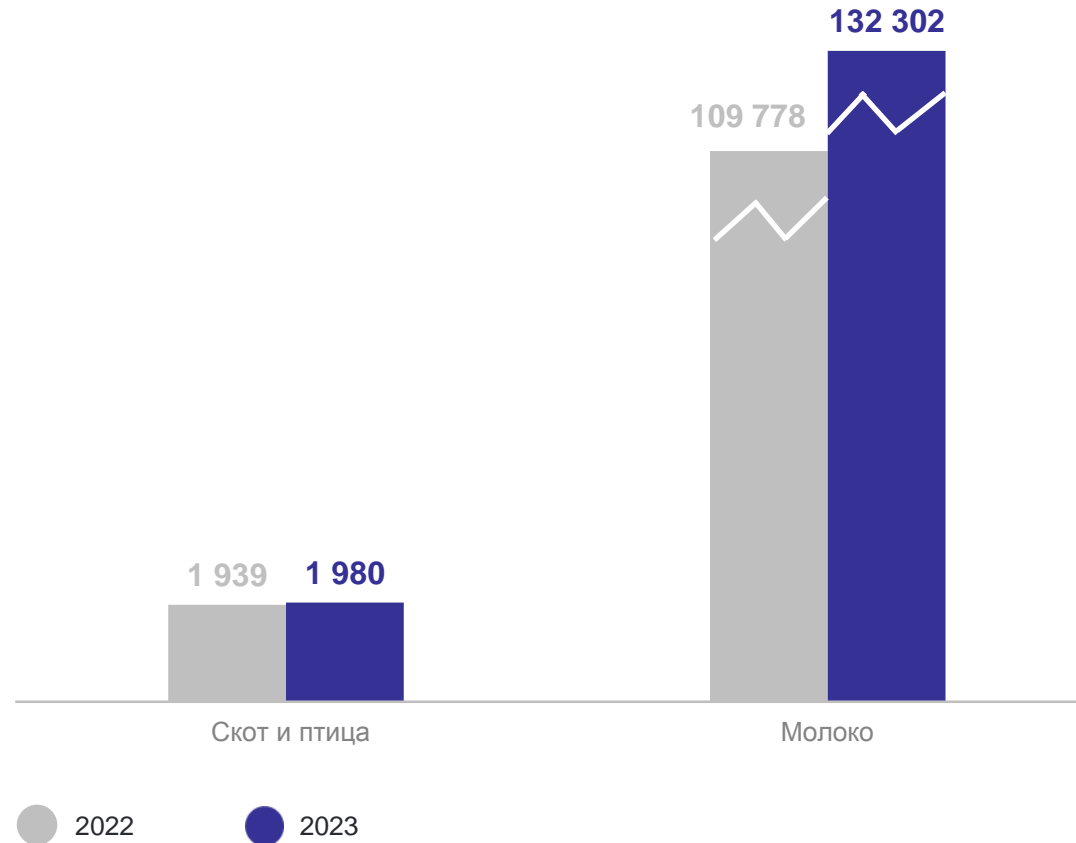
Основные потребители:

мяса скота и птицы

Рязанская область – **342 тонны**,
Брянская область – **265 тонн**,
Ярославская область – **214 тонн**

молока

Московская область – **71 837 тонн**,
г. Москва – **31 329 тонн**,
Брянская область – **10 204 тонны**



* Без субъектов малого предпринимательства

4

**Наличие сельскохозяйственной
техники в сельхозорганизациях**

ПАРК ОСНОВНЫХ ВИДОВ СЕЛЬСКОХОЗЯЙСТВЕННОЙ ТЕХНИКИ

на начало года, штук

ВОЛОГДАСТАТ

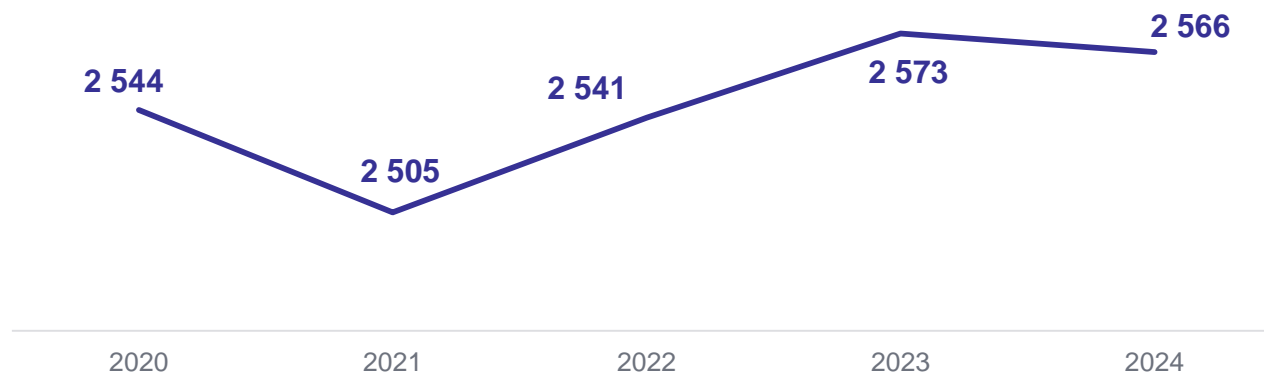
Тракторы

(без тракторов, на которых смонтированы землеройные, мелиоративные и другие машины)

2024 год

2 566 штук

99,7% к 2023 году

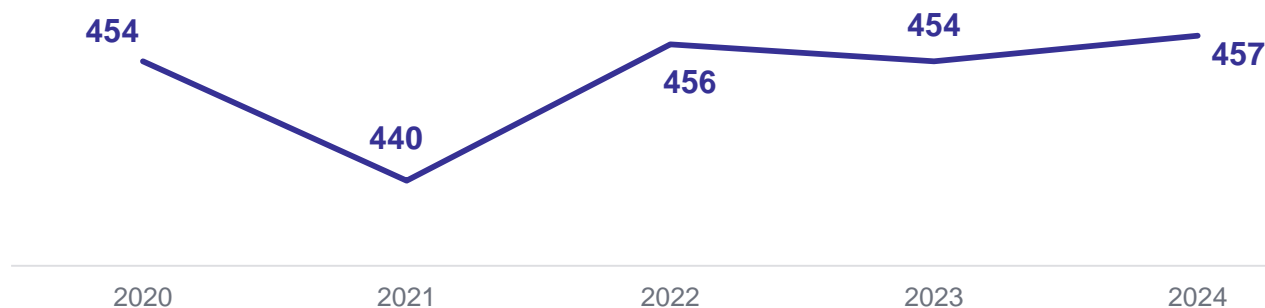


Культиваторы

2024 год

457 штук

100,7% к 2023 году



ПАРК ОСНОВНЫХ ВИДОВ СЕЛЬСКОХОЗЯЙСТВЕННОЙ ТЕХНИКИ

на начало года, штук

ВОЛОГДАСТАТ

Зерноуборочные комбайны

2024 год

315 штук

101,3% к 2023 году

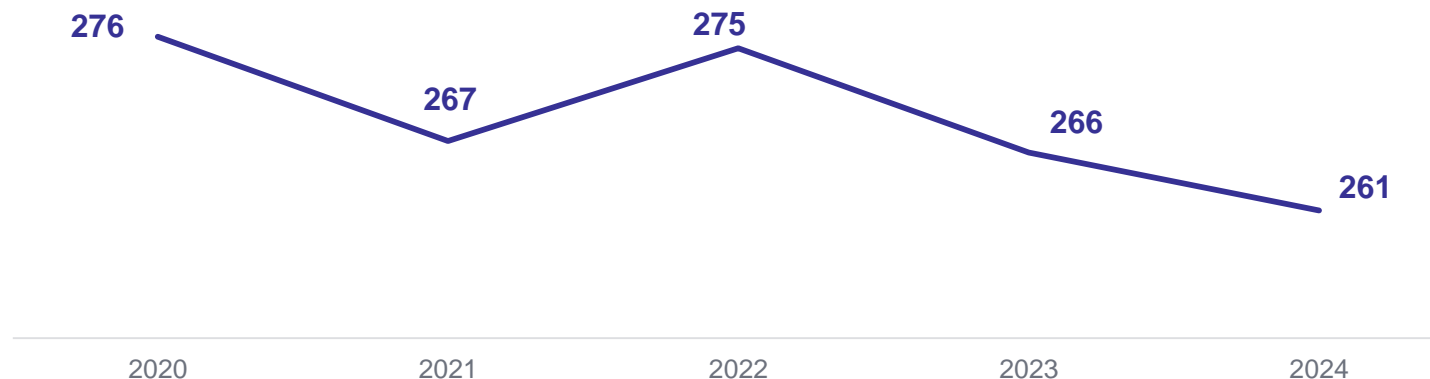


Кормоуборочные комбайны

2024 год

261 штука

98,1% к 2023 году



ПАРК ОСНОВНЫХ ВИДОВ СЕЛЬСКОХОЗЯЙСТВЕННОЙ ТЕХНИКИ

на начало года, штук

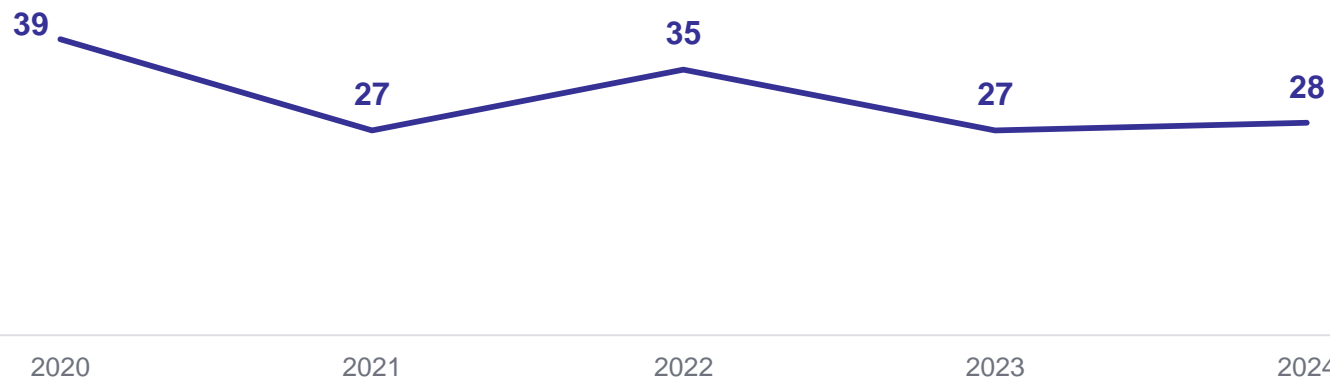
ВОЛОГДАСТАТ

Льноуборочные комбайны

2024 год

28 штук

103,7% к 2023 году



Косилки

2024 год

455 штук

100,4% к 2023 году

